



蚂蚁财富号 2021年6月

No.32 期运营月报

道乐科技出品

2021 年 7月 1日

目录

简述:	3
一、平台活动	3
1.18理财日活动	错误! 未定义书签。
2.理财直播活动	错误! 未定义书签。
二、蚂蚁财富粉丝数	4
1. 财富号粉丝数TOP10	5
2. 财富号粉丝增幅	5
3. 粉丝数一览表	6
三、特色活动	9
1. 特色活动推荐	9
四、【免责声明】	12

简述：

[\(财富号监控名单\)](#)

受到震荡市行情影响，6月各家财富号运营情况比较活跃，各家财富号在新基宣传方面与上月基本持平。本月支付宝发起了理财稳中求为主题的活动，多家财富号围绕投教直播以及明星基金经理做了较多营销。6月财富号总体粉丝净增量相比于5月出现上升趋势，详情如下：

- 1) 截至6月初，据不完全统计道乐监测到共123家资管公司运营财富号，6月多家机构入驻财富号，例如恒越基金等。
- 2) 新基宣传方面，各家机构财富号6月【统计截至6.21】共有23只新发产品进行宣传，与5月新基宣传数量相差不多
- 3) 财富号总体粉丝量于6月共计增长417.8万，较5月有了大幅增长。

一、平台活动

【1】18财富日活动

- 活动主题：理财稳中求
- 活动形式：以“理财稳中求”为主题，看直播获取抽奖机会，点亮3张稳健卡，抽取49999元。
- 活动时间：2021.06.18-2021.06.20



【2】理财直播周

- 活动主题：理财直播周
- 活动形式：以“理财直播周”为主题，用户通过进入直播间观看直播、在直播间点赞评论等方式，提升亲密度，获取奖励。
- 活动时间：2021.06.23-2021.06.30

排名	基金名称	粉丝数	热度
1	财通资管	170万粉丝	1.2亿
2	中信建投基金	13万粉丝	1.1亿
3	国泰基金	521万粉丝	6955.7万
4	前海开源基金	299万粉丝	6543.8万
5	信达澳银基金	135万粉丝	5848.4万
6	汇安基金	800万粉丝	5510.1万
7	中欧基金	746万粉丝	5487.6万

「理财直播周」直播打榜规则

一、整体活动范围及时间

01 活动时间：2021年6月23日00:00:00至6月30日23:59:59 (活动最终榜单数据统计的日期)

02 活动范围：仅在财富直播间 (不包含保险直播、网商直播等)

二、参与玩法

01 活动期间用户可在直播间参与任意正在直播的直播间活动，并自愿为直播间进行冲榜助力。

02 机构榜单冲榜规则如下：
(打榜热度分值计算规则，热度为单人单日单机构封顶10分)

- (1) 分享直播间：+10分热度/次，单人单日单机构封顶10分
- (2) 关注主播/开启亲密度 (均只计算首次操作)：+100分热度/次，单人单日单机构封顶100分
- (3) 直播间点赞：+5分热度/次，单人单日单机构封顶+100分
- (4) 直播间评论：+10分热度/次，单人单日单机构封顶+200分
- (5) 逛逛购物车产品详情：+20分热度/次，单人单日单机构封顶+120分
- (6) 观看直播满15分钟：+500分热度/次，单人单日单机构封顶+500分
- (7) 直播间下单交易 (非货产品)：当单笔交易金额<1000元时，+100分热度/笔，单人单日单机构封顶2000分；当单笔交易金额>1000元时，单笔交易×x分，x为单笔交易>1000元的金额数字，封顶无上限
- (8) 亲密度不同等级新增人数：新增铁粉+10000分/人，新增钻粉+50000分/人，新增挚爱粉+200000分/人，封顶无上限

三、参与路径

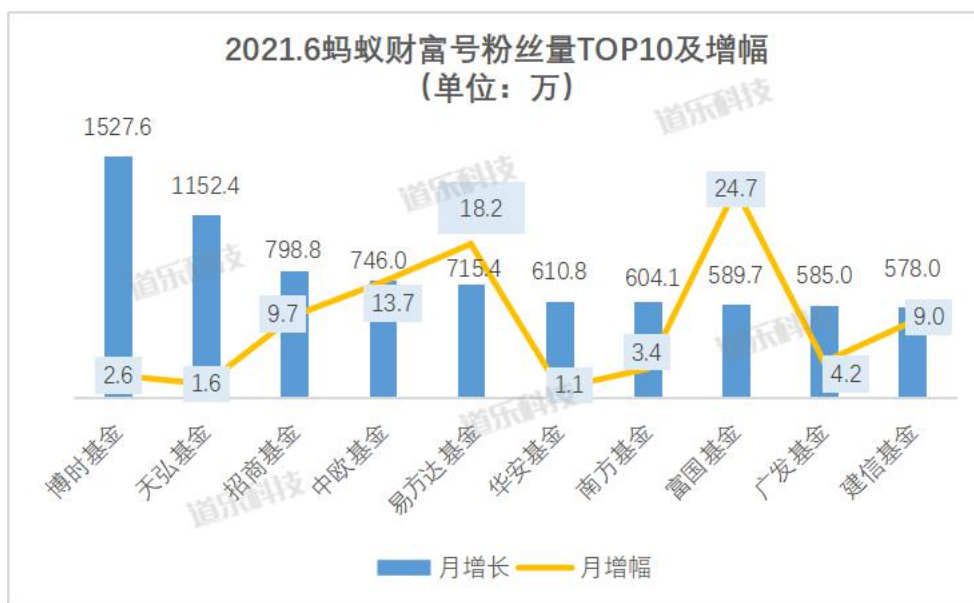
01 用户点击投放的营销资源位后，可进入页面参与活动；

02 用户也可以通过理财直播广场的banner进入活动主页面，详细路径为：【支付宝首页】-【搜索“理财直播”】。

二、蚂蚁财富粉丝数

1. 财富号粉丝数TOP10

6月期间蚂蚁财富号粉丝量TOP10榜单排名没有太大的变动，博时基金的财富号粉丝量依旧遥遥领先，博时基金和天弘基金依旧是唯二粉丝量过千万的财富号。六月的粉丝量TOP10榜单中粉丝量增幅净增量过10万的就有富国基金、易方达基金、中欧基金三家，且十家基金公司财富号粉丝数均是正增长，相比五月份的粉丝量增长情况要好很多。推测是本月各家基金公司都频繁的开展直播以及引流活动，所以粉丝量大幅度增长。值得一提的是，富国基金财富号在本月的粉丝净增量达到了24.7万，是唯一一家粉丝量净增量过20万的基金公司。

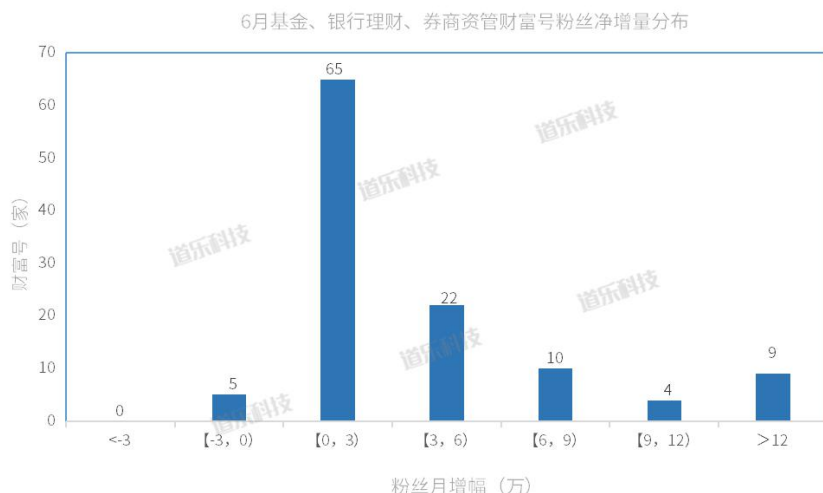


(2021.6蚂蚁财富号粉丝量统计于2021年6月28日)

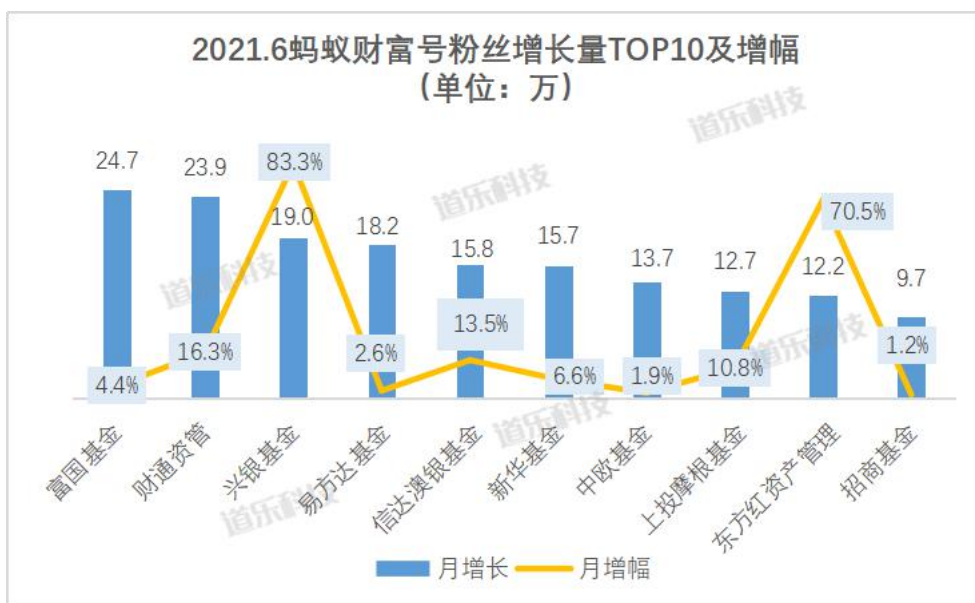
2. 财富号粉丝增幅

6月道乐监测的财富号粉丝量大多处于增长的状态，从数据可以看到，6月五成左右的财富号净增量在0-3万。5月有9家机构财富号粉丝净增量在12万以上、5家公司处于负增长状态。

6月各家财富号粉丝量相比5月增速明显。据数据统计，6月蚂蚁财富号整体粉丝量净增量为417.9万，相比于5月的146.3万的净增长量有明显的上升。此外近4个月财富号粉丝总净增量为1075.1万。



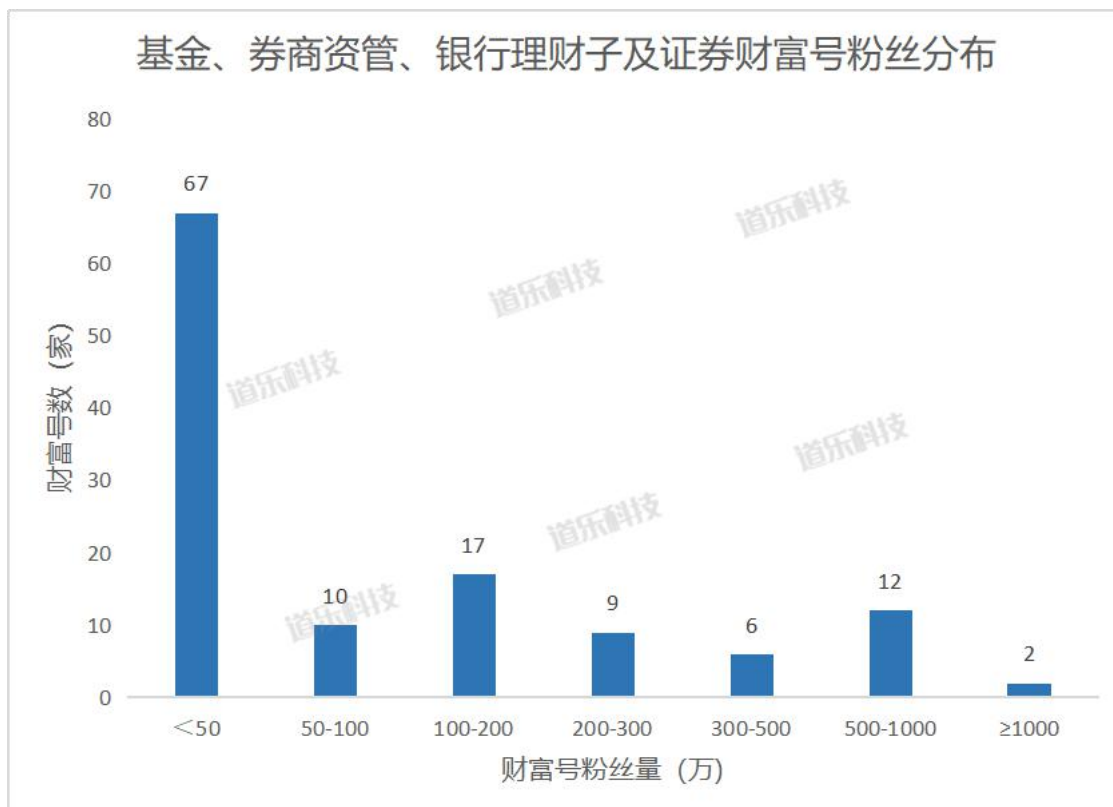
富国基金本月粉丝净增量达24.7万，涨幅为4.4%，位居本月蚂蚁财富号粉丝净增量TOP10榜首，推测其增长原因为富国基金本月积极开展直播、引流活动并且发行了一只新基，引入了较多流量；本月兴银基金的蚂蚁财富号粉丝涨幅高达83.3%，推测其增长原因是积极的开展引流活动以及外部投放。东方红资产管理的粉丝量增幅达70.5%，不过这主要是因为其粉丝总量较少加上该公司的积极营销，所以增幅明显。



3. 粉丝数一览表

当前道乐监测的123家资管及证券财富号中，有2家机构的财富号粉丝量大于1000万，其余机构的粉丝量大部分集中在50万以下，少部分均匀分散在50-500万的区间，当前财富号粉丝量结构依旧呈现金字塔状。相比于5月数据情况，6月各家财富号出现粉丝量增长较快，推测其原因本月支付宝平台开展了两个大型活动，且本月特殊营销节点较多，多家基金公司围绕618、端午节、父亲节等热点开展主题活动

动及主题直播间，来进行引流。



资管机构蚂蚁财富号粉丝量（单位：万）

粉丝数排名	财富号名称	6月	月增长	月增幅	粉丝数排名	财富号名称	6月	月增长	月增幅
1	博时基金	1527.6	2.6	0.2%	52	长安基金	63.2	1.9	3.1%
2	天弘基金	1152.4	1.6	0.1%	53	摩根士丹利华鑫基金	62.9	1.6	2.6%
3	招商基金	798.8	9.7	1.2%	54	泰达宏利基金	54.5	8.2	17.7%
4	中欧基金	746.0	13.7	1.9%	55	平安基金	52.3	3.9	8.1%
5	易方达基金	715.4	18.2	2.6%	56	国联安基金	43.3	0.9	2.1%
6	华安基金	610.8	1.1	0.2%	57	财通基金	43.2	2.0	4.9%
7	南方基金	604.1	3.4	0.6%	58	东方基金	42.3	4.8	12.8%
8	富国基金	589.7	24.7	4.4%	59	兴银基金	41.8	19.0	83.3%
9	广发基金	585.0	4.2	0.7%	60	金鹰基金	41.6	0.4	1.0%
10	建信基金	578.0	9.0	1.6%	61	西部利得基金	41.2	2.7	7.0%
11	兴全基金	562.1	-0.3	-0.1%	62	中邮基金	41.1	-	-
12	汇添富基金	543.4	6.9	1.3%	63	博道基金	37.1	1.9	5.4%
13	国泰基金	520.6	7.5	1.5%	64	国金基金	36.1	1.7	4.9%
14	汇安基金	509.6	6.4	1.3%	65	安信基金	35.7	7.5	26.6%
15	华夏基金	458.8	5.4	1.2%	66	申万菱信基金	34.7	0.7	2.1%
16	银华基金	436.4	2.0	0.5%	67	华富基金	27.9	5.6	25.1%
17	嘉实基金	420.4	9.0	2.2%	68	同泰基金	26.9	6.8	33.8%
18	景顺长城基金	368.3	5.2	1.4%	69	上银基金	26.8	1.9	7.6%
19	鹏华基金	317.2	9.5	3.1%	70	鹏扬基金	24.9	3.0	13.7%
20	德邦基金	306.9	0.3	0.1%	71	前海联合基金	24.4	1.9	8.4%
21	前海开源基金	298.9	6.4	2.2%	72	诺德基金	24.0	2.3	10.6%
22	华宝基金	285.0	4.7	1.7%	73	泰康资产基金	22.7	0.0	0.0%
23	工银瑞信基金	276.0	2.4	0.9%	74	汇丰晋信基金	20.6	1.3	6.7%
24	民生加银基金	261.5	4.1	1.6%	75	南华基金	20.1	3.7	22.6%
25	新华基金	253.1	15.7	6.6%	76	华商基金	18.8	1.6	9.3%
26	万家基金	246.6	-0.4	-0.2%	77	国海富兰克林基金	18.0	0.1	0.6%
27	交银基金	217.8	0.6	0.3%	78	金信基金	13.0	4.0	43.8%
28	光大保德信基金	217.2	-1.1	-0.5%	79	中信建投基金	12.9	4.3	50.7%
29	诺安基金	200.7	2.8	1.4%	80	中融基金	9.4	0.0	-0.1%
30	中信保诚基金	195.8	0.6	0.3%	81	淳厚基金	8.5	5.2	156.1%
31	永赢基金	175.5	8.6	5.2%	82	富荣基金	7.9	1.4	22.2%
32	银河基金	168.9	0.5	0.3%	83	恒生前海基金	7.7	0.0	-0.5%
33	华泰柏瑞基金	166.5	3.4	2.1%	84	英大基金	7.6	0.8	11.0%
34	信达澳银基金	132.9	15.8	13.5%	85	鑫元基金	6.3	0.0	0.5%
35	上投摩根基金	130.2	12.7	10.8%	86	东吴基金	5.5	0.4	7.5%
36	中海基金	129.8	4.5	3.6%	87	富安达基金	5.1	0.1	2.0%
37	长信基金	119.8	1.7	1.4%	88	东海基金	4.4	-	-
38	大成基金	117.0	2.1	1.8%	89	人保资产基金	4.4	-	-
39	长城基金	108.8	2.3	2.2%	90	湘财基金	4.4	-	-
40	国投瑞银基金	108.0	1.8	1.7%	91	中金基金	4.3	1.4	49.3%
41	农银汇理基金	105.2	3.3	3.2%	92	东方阿尔法基金	4.1	2.2	117.5%
42	宝盈基金	104.4	0.7	0.7%	93	弘毅远方基金	3.5	-	-
43	中银基金	101.4	0.3	0.3%	94	方正富邦基金	3.3	0.7	27.6%
44	浦银安盛基金	101.2	1.7	1.7%	95	达诚基金	3.0	0.7	29.0%
45	国寿安保基金	100.1	1.2	1.2%	96	北信瑞丰基金	1.2	0.2	16.2%
46	长盛基金	99.2	8.2	9.0%	97	兴业基金	1.1	0.0	2.8%
47	泓德基金	87.8	1.4	1.6%	98	圆信永丰基金	1.0	0.0	1.2%
48	融通基金	83.1	6.7	8.8%	99	先锋基金	0.7	0.0	4.7%
49	海富通基金	78.2	0.3	0.4%	100	华润元大基金	0.3	0.0	3.8%
50	浙商基金	77.1	0.7	0.9%	101	嘉合基金	0.1	0.0	15.1%
51	创金合信基金	66.0	1.8	2.8%	102	金元顺安基金	0.1	0.0	12.3%
1	财通证券	15.0	0.6	4.2%	5	国泰君安证券	0.9	0.0	1.7%
2	国信证券	5.4	0.1	2.5%	6	申万宏源证券	0.7	0.0	0.9%
3	广发证券	5.1	0.0	0.0%	7	盈立证券	0.7	0.1	17.4%
4	平安证券	2.1	0.0	1.5%					
1	财通资管	170.1	23.9	16.3%	6	华泰证券资管	15.3	3.9	34.2%
2	长江资管	47.1	3.7	8.5%	7	海通资管	4.4	-	-
3	东方红资产管理	29.5	12.2	70.5%	8	光大证券资管	4.3	0.6	17.1%
4	中泰资管	22.5	4.9	27.8%	9	兴证资管	3.9	3.4	713.4%
5	国泰君安资管	15.4	1.9	14.1%	10	浙商证券资管	0.3	-	-
1	交银理财	0.7	0.0	2.7%	2	宁银理财	0.1	0.0	17.9%

三、特色活动

（以下内容于每周五统计，部分活动和内容可能有所遗漏。基金公司重点监测名单按粉丝量统计数据TOP40的基金公司财富号，证券、券商资管及银行理财子监测所有上线机构财富号。如有遗漏，请关注道乐科技微信公众号联系我们。）

1. 推荐活动介绍

六月各家基金公司的引流活动开展频繁，这是由于本月特殊营销节点较多且支付宝平台开展了两个平台活动，多家基金公司围绕平台活动以及618、端午节、父亲节等热点开展主题活动。值得一提的是，有许多基金公司开展的活动都设置了较为新颖的形式，如工银瑞信基金的“粉丝only! 宠粉wednesday, 福利来袭”、天弘基金的“集拼图，瓜分100万红包”等等，具体内容如下：

- 活动主题：粉丝only! 宠粉wednesday, 福利来袭

活动机构：工银瑞信基金

活动形式：观看直播，关注基金经理，去直播间做任务，去热门讨论区做任务均有机会赢得宠粉红包。



- 活动主题：集拼图，瓜分100万红包

活动机构：天弘基金

活动形式：合成拼图兑好礼，用户领取的上涨拼图可以参加活动，获得相应奖励。额。



- 活动主题：为TA打榜我的国民基金经理

活动机构：华宝基金、德邦基金等

活动形式：每天为喜欢的经理投票，每天最多投五票，投票的用户可获得财运金红包。



关注“道乐科技”公众号，查看更多专业的资管互联网销售原创报告

- 活动主题：10000元红包雨，人人有份

参与机构：信达澳银基金

活动形式：参与定投消费行业，并在底部留言写下对孩子的期许，有机会获得消费红包。

四、【免责声明】

本文中是为特定客户和其他专业人士提供的参考资料，信息均来源于已公开的资料。在任何情况下，报告中的信息或所表达的意见仅供参考 我们力求客观公正使用网络工具，但对数据的准确性和完整性不作任何保证，文章中的信息或所表达的意见仅供参考，本公司不会承担因使用本报告而产生的法律责任。如数据有遗漏，请关注道乐科技微信公众号后台留言或发送邮件至research@szltech.com联系我们。

本文版权归道乐科技有限公司所有，未经授权不得复印、转特定读者群以外的人士传阅，如需引用或转载本报告，务必与我司联系。



业务联系

上海区域：林经理 18221102620

广深区域：王经理 18219289511

北京区域：侯经理 18514459959

商务合作：周经理 18826241835