



蚂蚁财富号运营周报 (第174期)
2021/3/30-2021/4/12

道乐科技出品
(2021/4/12)

【摘要】

财富号监控名单 ([详见附件](#))

3.30-4.12道乐监测的基金公司财富号在运营状态主要是头图及icon的变动，活动设置上并未展现较为活跃的动态，在新基宣传方面各家基金公司财富号热度有所上升，券商资管财富号上周活动设置同样较少。除此之外，证券公司财富号及银行理财子财富号本周无明显的运营动态。同时，近期多家资管机构上线财富号，例如湘财基金、盈立证券、华泰证券资管、方正富邦基金等。

具体的运营动态如下：

- 1、活动状态：据统计在3.30-4.12期间，道乐监测的97家基金公司财富号共计设置4个蚂蚁社区活动。券商资管财富号共计暂无新增蚂蚁社区活动。证券公司及银行理财子公司财富号活动状态无变动。
- 2、粉丝数：3.30-4.12期间，道乐监测的112家资管机构财富号粉丝量共计增长152万，增长幅度较大。
3. 新基宣传：3.30-4.12期间，道乐重点监测的财富号共计有12只新基宣传。

目录

【摘要】	2
一、公募基金公司	4
1.财富号粉丝数	4
2. 活动运营	6
二、券商资管子公司	7
1. 财富号粉丝数	7
2. 活动运营	7
三、证券公司	8
1. 财富号粉丝数	8
2.活动运营	8
四、银行理财子公司	8
1. 财富号粉丝数	8
2.活动运营	8
五、附件	9
1.粉丝数	9
2.重点财富号运营	12

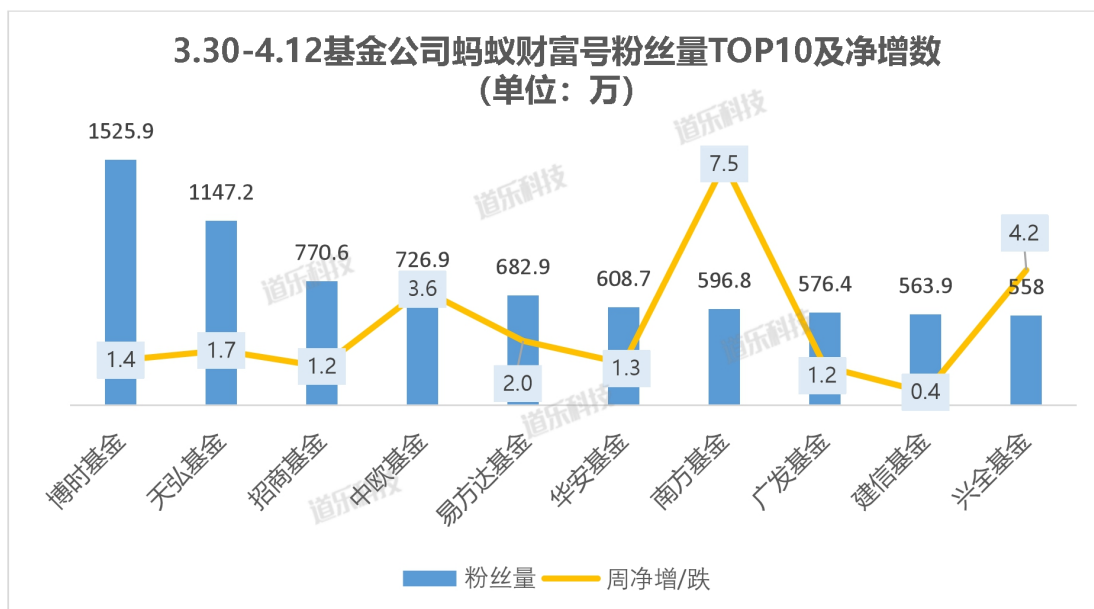
3.监控名单.....	14
六、【重要声明】.....	14

一、公募基金公司

1.财富号粉丝数

(1) 粉丝量TOP10财富号粉丝变动情况

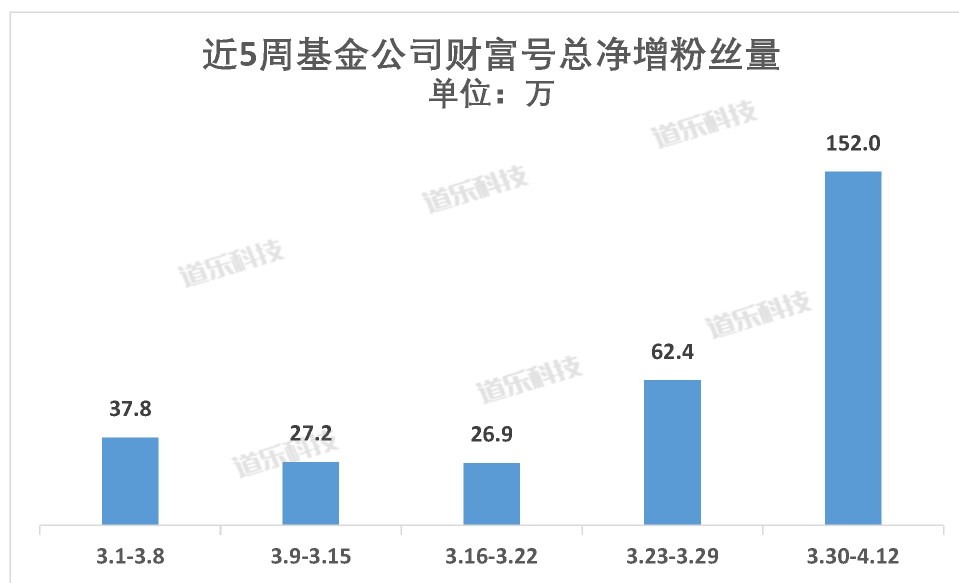
3.30-4.12期间，TOP10基金公司财富号粉丝量排名状况有小幅度变动，兴全基金进入榜单前十。在粉丝净增量上，TOP10各家财富号粉丝量增速有所上升，南方基金增速最快。由于本次财富号粉丝数量统计维度较长，多家财富号的粉丝都有不同程度地增加，且粉丝量TOP10的财富号粉丝净增数都为正值。招商基金、南方基金以及富国基金财富号粉丝量摆脱了连续三周下跌的状况，都在缓慢增加。



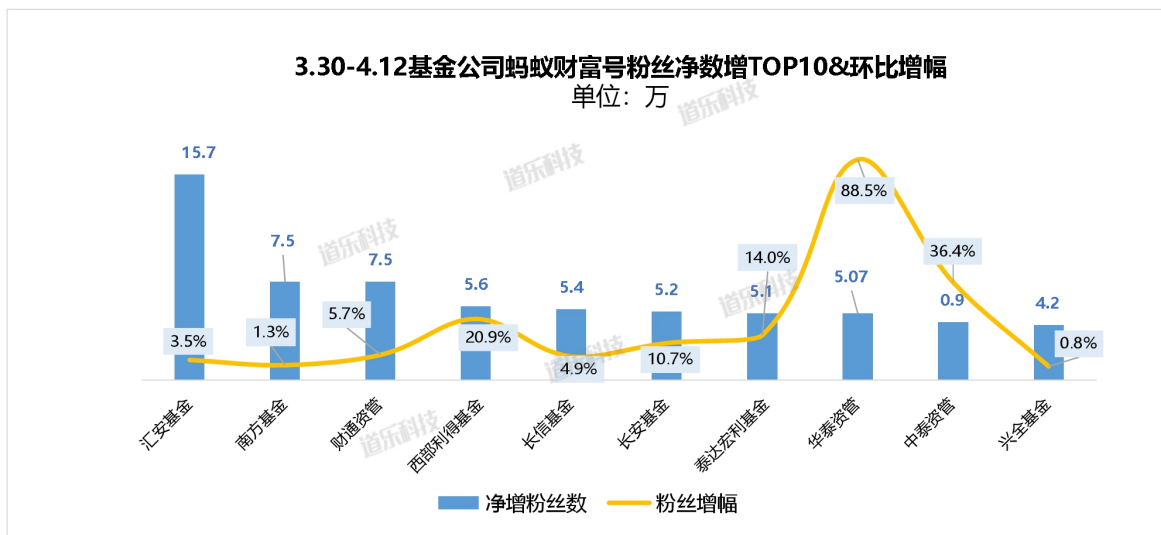
粉丝数统计于2021.4.12

(2) 粉丝数增幅分析

在3.30-4.12期间，道乐监测的97家基金公司财富号粉丝量共计增长152万，增幅约为58.9%。



3.30-4.12期间，汇安基金以15.7万的粉丝净增量位居基金公司蚂蚁财富号净增量TOP10榜单榜首。此外华泰资管本周有过50%的粉丝量涨幅，推测原因可能与财富号内的直播活动“价值投资还香吗？”及其新基“华泰紫金信息科技主题6个月”的引流活动有关。



2. 活动运营

(活动运营动态监测40家基金公司财富号，名单见附件财富号运营变动详情。活动统计于

4.9，部分已结束活动可能有遗漏)

(1) 蚂蚁社区活动

3.30-4.12期间道乐科技重点监控的40家财富号共新增4个蚂蚁社区活动，活动数量环比有所减少，活动类型多为观点讨论赢红包为主。

3.30-4.12基金公司新增蚂蚁社区活动	
基金公司	活动主题
德邦基金	震荡市回血福利
富国基金	评新基，赢海量红包
华夏基金	明星经理何家琪再出新基，参与话题讨论
信达澳银基金	1888红包 布局医药好时机

(2) 其他活动

本周公募基金公司无新增其他活动。

(3) 新基宣传

3.30-4.12期间道乐重点监测的40家财富号新基宣传共计12只，新基宣传数量环比

有所较大幅度的增长，详情如下。

3.30-4.12基金财富号新基宣传		
序号	基金公司	基金
1	博时基金	博时先进制造混合
2	大成基金	大成安享得利六个月持有C
3	工银瑞信基金	工银瑞信双利债券B
4	华夏基金	华夏核心价值混合C
5	汇添富基金	汇添富中证新能源汽车产业指数 (LOF) C
6	长城基金	长城核心优势混合
7	招商基金	招商企业优选混合
8	天弘基金	天弘先进制造混合
9	南方基金	南方均衡回报混合
10	信达澳银基金	信达澳银匠心臻选两年持有期
11	易方达基金	易方达稳泰一年持有期混合C
12	银华基金	银华汇利A

二、券商资管子公司

1. 财富号粉丝数

4.12券商资管蚂蚁财富号粉丝(单位: 万)			
排行	财富号	粉丝数	周增长
1	财通资管	140.1	7.5
2	长江资管	41.1	1
3	中泰资管	16.5	4.4
4	东方红资管	13.6	2
5	华泰资管	10.8	5.1
6	光证资管	2	0

2. 活动运营

本周券商资管子公司无新增运营活动。

三、证券公司

1. 财富号粉丝数

4.12证券公司蚂蚁财富号粉丝(单位: 万)			
排行	财富号	粉丝数	周增长
1	财通证券	14.4	0.1
2	广发证券	5.0	0.0
3	国信证券	5.1	0.2
4	平安证券	2.0	0.0
5	国泰君安证券	0.8	0.0
6	申万宏源证券	0.7	0.0
7	盈立证券	0.2	0.2
8	中山证券	0.0	0
9	东方财富证券	-	-
10	华泰证券	-	-
11	方正证券	-	-
12	长城证券	-	-
13	德邦证券	-	-
14	国盛证券	-	-
15	财富证券	-	-
16	中泰证券	-	-

2.活动运营

本周证券公司无新增运营活动。

四、银行理财子公司

1. 财富号粉丝数

4.12银行理财蚂蚁财富号粉丝(单位: 万)			
排行	财富号	粉丝数	周增长
1	交银理财	0.7	0
2	宁银理财	0	0
3	光大理财	-	-

2.活动运营

本周银行理财子财富号无新增运营活动。

五、附件

1.粉丝数

4.12资管机构蚂蚁财富号粉丝(单位: 万)							
排行	财富号	粉丝数	周增长	排行	财富号	粉丝数	周增长
1	博时基金	1525.9	1.4	54	长安基金	54.0	5.2
2	天弘基金	1147.2	1.7	55	平安基金	47.1	1.4
3	招商基金	770.6	1.2	56	国联安基金	42.1	0.5
4	中欧基金	726.9	3.6	57	泰达宏利基金	41.6	5.1
5	易方达基金	682.9	2.0	58	长江资管	41.1	1.0
6	华安基金	608.7	1.3	59	金鹰基金	41.0	0.1
7	南方基金	596.8	7.5	60	财通基金	37.7	1.4
8	广发基金	576.4	1.2	61	博道基金	34.5	1.2
9	建信基金	563.9	0.4	62	国金基金	32.6	0.9
10	兴全基金	558.0	4.2	63	西部利得基金	32.4	5.6
11	富国基金	557.0	1.8	64	申万菱信基金	32.1	0.3
12	汇添富基金	529.8	0.3	65	安信基金	26.2	1.6

20210412

财富号运营周报第174期

13	国泰基金	511.6	-0.4	66	上银基金	24.3	0.4
14	汇安基金	467.4	15.7	67	诺德基金	20.8	0.2
15	华夏基金	453.3	-0.2	68	华富基金	20.3	3.1
16	银华基金	432.3	1.6	69	兴银基金	19.8	2.2
17	嘉实基金	409.4	3.0	70	泰康资产基金	19.7	2.0
18	景顺长城基金	349.8	3.5	71	国海富兰克林	17.7	0.1
19	德邦基金	306.6	-0.1	72	鹏扬基金	17.2	1.9
20	鹏华基金	301.9	1.3	73	汇丰晋信基金	17.2	0.6
21	前海开源基金	288.7	1.3	74	中泰资管	16.5	4.4
22	华宝基金	268.3	0.8	75	前海联合基金	15.6	3.9
23	工银瑞信基金	259.3	2.0	76	华商基金	15.6	1.1
24	民生加银基金	252.1	1.8	77	南华基金	15.0	2.3
25	万家基金	243.0	-0.7	78	财通证券	14.4	0.1
26	光大保德信基金	220.1	-1.2	79	东方红资产管理	13.6	2.0
27	新华基金	218.3	2.8	80	华泰资管	10.8	5.1
28	交银基金	216.3	-0.1	81	恒生前海基金	7.8	-0.05
29	中信保诚基金	198.6	0.6	82	金信基金	7.7	3.8

30	诺安基金	195.1	-0.1	83	鑫元基金	6.4	0.06
31	银河基金	168.4	0.2	84	国信证券	5.1	0.23
32	永赢基金	165.5	-0.2	85	广发证券	5.0	-0.04
33	华泰柏瑞基金	164.1	2.0	86	富荣基金	4.9	1.08
34	财通资管	140.1	7.5	87	富安达基金	4.8	0.25
35	中海基金	125.0	-0.3	88	东吴基金	4.2	0.3
36	长信基金	115.2	5.4	89	中融基金	4.1	0.18
37	信达澳银基金	114.9	3.3	90	嘉合基金	2.4	0.03
38	上投摩根基金	112.1	2.1	91	光证阳光资管	2.0	-0.02
39	大成基金	110.4	2.0	92	平安证券	2.0	0.02
40	长城基金	106.1	0.9	93	淳厚基金	1.9	0.14
41	国投瑞银基金	104.7	1.9	94	东方阿尔法基金	1.7	-0.01
42	浦银安盛基金	101.7	-0.2	95	兴业基金	1.1	0.02
43	农银汇理基金	101.7	-0.2	96	圆信永丰基金	0.9	-0.01
44	中银基金	101.6	0.0	97	国泰君安证券	0.8	-0.02
45	宝盈基金	100.1	3.8	98	申万宏源证券	0.7	0.08

46	国寿安保基金	98.4	1.2	99	交银理财	0.7	0.05
47	泓德基金	83.3	0.1	100	先锋基金	0.7	0.06
48	海富通基金	78.6	0.0	101	华润元大基金	0.3	0.03
49	浙商基金	76.5	0.6	102	人保资产基金	0.0	0
50	融通基金	75.2	0.7	103	宁银理财	0.0	0
51	长盛基金	68.0	2.3	104	金元顺安基金	0.0	0
52	创金合信基金	60.6	1.2	105	东海基金	0.0	0
53	摩根士丹利华鑫基金	59.2	-0.3	106	湘财基金	-	-

2.重点财富号运营动态

3.30-4.12蚂蚁财富号运营变动情况

序号	财富号	变动情况
1	博时基金	头图变更为“布局先进制造智能时代”，icon有变动，新基“博时先进制造混合”
2	大成基金	新增头图为“震荡市理财利器，优选固收+” 新基“大成安享得利六个月持有C”
3	德邦基金	新增活动“震荡市回血福利”
4	富国基金	新增活动：评新基，赢海量红包
5	工银瑞信基金	头图变更为“固收领军人欧阳凯” 新基：工银瑞信双利债券B
6	光大保德信基金	头图变更为“长期且分散布局好赛道”
7	广发基金	-
8	国泰基金	-

9	华安基金	头图下架
10	华宝基金	头图下架
11	华泰柏瑞基金	头图下架
12	华夏基金	头图变更为“双五星女将，聚焦民生刚需” 新基“华夏核心价值混合C” 新增活动：明星经理何家琪再出新基，参与话题讨论
13	汇安基金	头图下架
14	汇添富基金	头图变更为“胡昕炜牛年首发” icon样式变动。 新基：汇添富中证新能源汽车产业指数（LOF）C
15	嘉实基金	头图下架，icon变动
16	建信基金	头图变更为“9年权益老将力作” icon变动
17	交银基金	-
18	景顺长城基金	头图变为“刘彦春唯一定开基金”
19	民生加银基金	下架icon“金牌经理”“FOF专区”
20	南方基金	头图变为“股债均衡，穿越牛熊” 新基：南方均衡回报混合
21	诺安基金	头图变更为“震荡市心慌慌，这份投资锦囊得收下”
22	鹏华基金	头图变更为“制造业的黄金时代，不可错过的舵手袁航”，icon样式变动
23	浦银安盛基金	头图变更为“连续3年同类前10%，均衡布局更宜防御风险” 新增头图“悄悄定投，惊艳四方”
24	前海开源基金	下架icon“直播精选”、“定投优选”、“投资专区”、“国民经理”， 新增icon“沪港深先锋”
25	上投摩根基金	-
26	天弘基金	新增头图“布局顺周期投资主线” icon变化 新基：天弘先进制造混合
27	万家基金	头图变更为“基金经理来信”
28	新华基金	头图下架 icon样式变动。
29	信达澳银基金	头图变更为“近百万人信赖冯明远匠心之作”。icon样式变动。发行 新基信达澳银匠心臻选两年持有期 蚂蚁社区活动：蚂蚁社区活动：1888红包 布局医药好时机
30	兴全基金	头图下架
31	易方达基金	头图变更为“攻守有道，稳健致远” 发行新基易方达稳泰一年持有期混合C
32	银河基金	-
33	银华基金	头图变更为“无惧震荡市” 新基：银华汇利A
34	永赢基金	-
35	长城基金	头图变更为“2020年同类冠军基”，icon变动 发行新基长城核心优势混合

36	长信基金	-
37	招商基金	头图变更为“牛股猎手新作首发” 发行新基招商企业优选混合
38	中海基金	-
39	中欧基金	-
40	中信保诚基金	头图下架, icon样式变动
41	平安证券	-
42	广发证券	-
43	国信证券	-
44	财通证券	-
45	国泰君安证券	-
46	申万宏源证券	-
47	财通资管	-
48	长江资管	-
49	东方红资管	头图变更为“中国优势6周岁啦!”, icon变动
50	中泰资管	-
51	光证资管	头图变更为“实力护航, 行稳致远”
52	交银理财	-
53	宁银理财	-

3.监控名单

<https://research.szltech.com/?p=4859>

道乐财富号周报划分为基金、证券、券商资管及银行理财子四大板块。其中基金公司重点监测名单按4.12粉丝量统计数据TOP40的基金公司财富号, 证券、券商资管及银行理财子监测所有上线机构财富号。如有遗漏, 请关注道乐科技微信公众号联系我们。

六、【重要声明】

本文中是为特定客户和其他专业人士提供的参考资料, 信息均来源于已公开的资料。在任何情况下, 报告中的信息或所表达的意见仅供参考 我们力求客观公正使用网络工具, 但对数据的准确性和完整性不作任何保证, 文章中的信息或所表达的意见仅供参考, 本公司不会承担因使用本报

告而产生的法律责任。如数据有遗漏，请关注道乐科技微信公众号后台留言或发送邮件至
research@szltech.com联系我们。

本文版权归道乐科技有限公司所有，未经授权不得复印、转特定读者群以外的人士传阅，如需引
用或转载本报告，务必与我司联系。



关注道乐科技，获取更多互联网金融研究报告

