



蚂蚁财富号运营周报 (第173期)
2021/3/23-2021/3/29

道乐科技出品
(2021/3/29)

【摘要】

财富号监控名单 ([详见附件](#))

3.23-3.29期间各家财富号在运营状态上未展现活跃的状态。基金公司财富号在活动设置数量上有所增加，但相较于2月份数量出现显著下滑。在新基宣传方面基金公司财富号依旧保持低热度。券商资管财富号仅在蚂蚁社区活动设置上有所动作。而证券公司财富号以及银行理财财富号本周依旧无明显的运营动态。

具体的运营动态如下：

- 1、活动状态：据统计在3.23-3.29期间，道乐监测的91家基金公司财富号共计设置4个日常营销活动及10个蚂蚁社区活动。券商资管财富号共计新增2个蚂蚁社区活动。证券公司及银行理财子公司财富号活动状态无变动。
- 2、粉丝数：3.23-3.29期间，道乐监测的105家资管机构财富号粉丝量共计增长68万。
3. 新基宣传：3.23-3.29期间，道乐重点监测的财富号共计有3只新基宣传。

目录

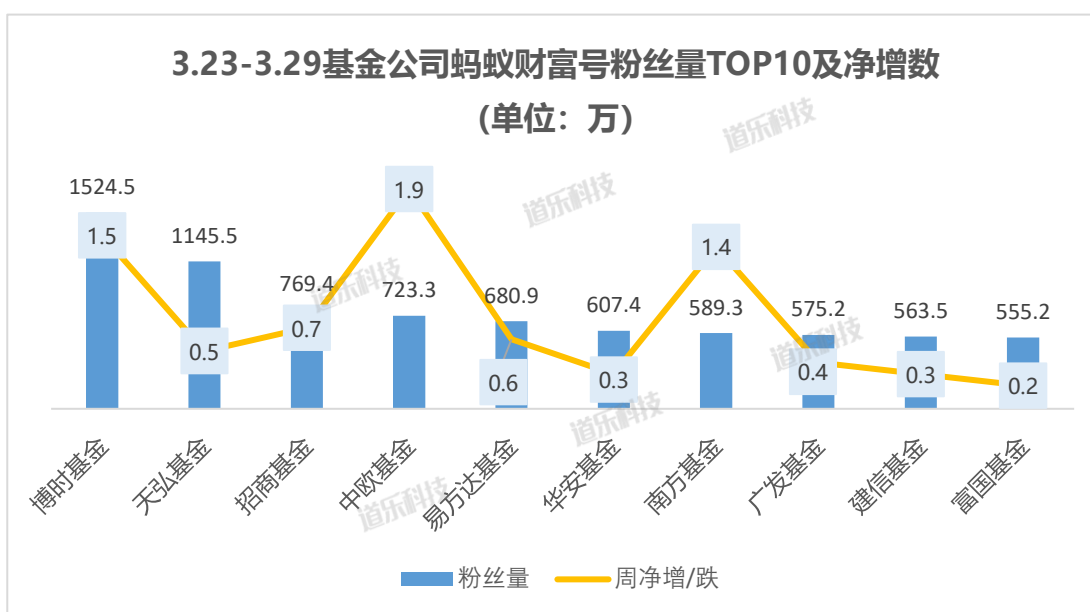
【摘要】.....	2
一、公募基金公司.....	4
1.财富号粉丝数.....	4
2. 活动运营动态.....	5
二、券商资管子公司.....	7
1. 财富号粉丝数.....	7
2. 活动运营状态.....	7
三、证券公司.....	8
1. 财富号粉丝数.....	8
2.活动运营状态.....	9
四、银行理财子公司.....	9
1. 财富号粉丝数.....	9
2.活动运营状态.....	9
五、附件.....	9
1.粉丝数.....	9
2.重点财富号运营动态.....	11
3.监控名单.....	14
六、【重要声明】.....	15

一、公募基金公司

1.财富号粉丝数

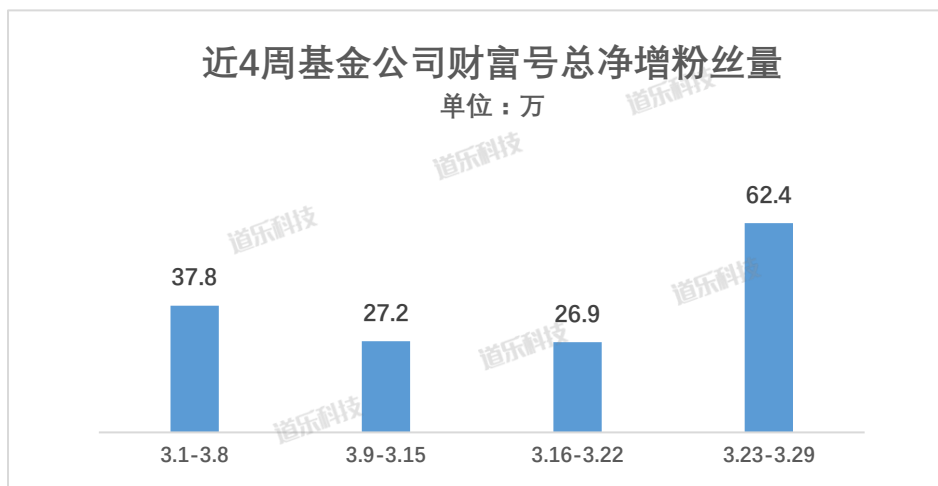
(1) 粉丝量TOP10财富号粉丝变动情况

3.23-3.29期间，TOP10各家财富号在粉丝净增量上增速持续放缓，在排名状况上未出现变动。博时基金、招商基金、南方基金以及富国基金在粉丝量方面止住了下跌现象，中欧基金则是连续两周成为TOP10中粉丝量净增数最高的基金公司。

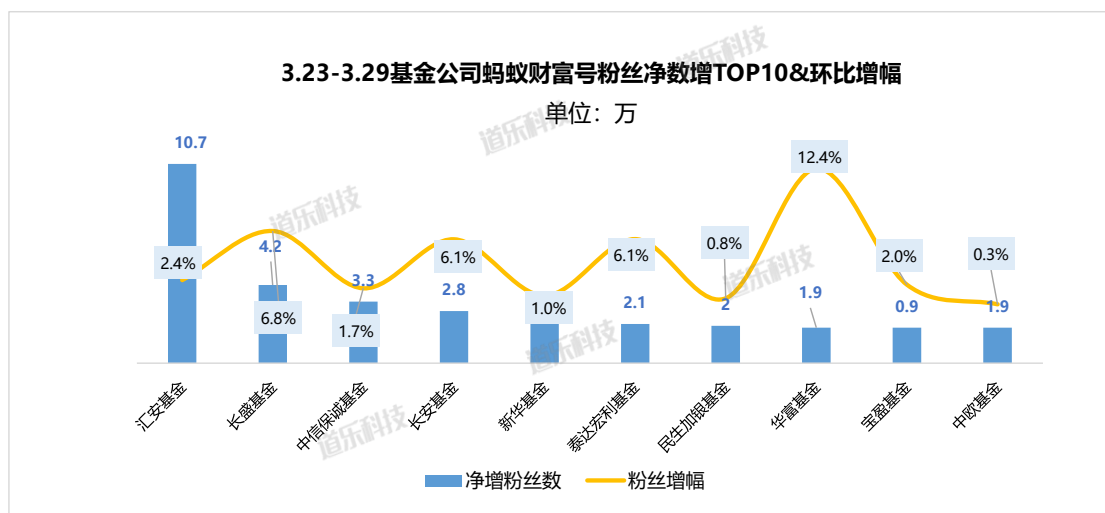


(2) 粉丝数增幅分析

在3.23-3.29期间，道乐监测的91家基金公司财富号粉丝量共计增长62.4万，财富号粉丝总体净增量达到近四周中的峰值。



3.23-3.29期间，汇安基金以10.7万的粉丝净增量位居基金公司蚂蚁财富号净增量TOP10榜单榜首。推测原因是汇安基金于3月25日-29日在支付宝平台频繁开展直播活动有关，据数据统计汇安基金上周共计开展了6次直播，平均观看量约为50万，这为财富号吸引了大批粉丝入驻。长盛基金本周也有4.2万的粉丝净增量，位列该榜单次位，推测原因与其新基“长盛成长龙头混合C”的宣传有所关联。



2. 活动运营动态

(活动运营动态监测40家基金公司财富号，名单见附件财富号运营变动详情。活动统计于3.29，部分已结束活动可能有遗漏)

(1) 蚂蚁社区活动

3.23-3.29期间道乐科技重点监控的40家财富号共新增10个蚂蚁社区活动，活动数量环比增长，活动类型形式以留言讨论及新基宣传为主。

3.23-3.29基金公司新增蚂蚁社区活动	
基金公司	活动主题
工银瑞信基金	如果有个时光机~你想做什么？
国泰基金	1888元 震荡市你买or卖
华夏基金	坚持与时间为友，来波打气包！
建信基金	688元 这周板块哪个香？
交银基金	3888元 治愈震荡焦虑
上投摩根基金	回血红包第二弹！震荡市陪你
中欧基金	666红包 价值起风啦！
中信保诚基金	环保大作战→瓜分千元红包
信达澳银基金	1888红包 布局医药好时机
兴全基金	超千个红包！！订阅新基领

(2) 其他活动

3.23-3.29期间道乐监测的40家财富号在活动设置方面依旧为展现活跃动态，本周仅新增4个日常活动，且在形式在以留言互动有礼为主。上周的日常营销活动在创意营销性方面暂无动态。

3.23-3.29基金公司财富号新增活动	
基金公司	活动
德邦基金	复盘留言有礼更新
广发基金	粉丝福利营更新
中海基金	评论有礼
华宝基金	每日复盘留言有礼更新

(3) 新基宣传

3.23-3.29期间道乐重点监测的40家财富号新基宣传共计3只，各家财富号在新基宣传上热度持续下降，详情如下。

3.23-3.29基金财富号新基宣传		
序号	基金公司	基金
1	富国基金	富国稳健增长混合C
2	信达澳银基金	信达澳银医药健康混合
3	易方达基金	易方达宁易一年持有期混合C

二、券商资管子公司

1. 财富号粉丝数

3.29券商资管蚂蚁财富号粉丝(单位: 万)			
排行	财富号	粉丝数	周增长
1	财通资管	132.6	4.8
2	长江资管	40.1	0.3
3	中泰资管	12.1	0.1
4	东方红资管	11.6	0
5	华泰资管	5.7	-
6	光证资管	2	0.2

2. 活动运营状态

券商资管机构财富号上周新增蚂蚁社区活动2个:

- 中泰资管——悬赏！中泰牛基收益大pk



- 东方红资管——千元红包-说说心中的远见价值



三、证券公司

1. 财富号粉丝数

3.29证券公司蚂蚁财富号粉丝(单位: 万)			
排行	财富号	粉丝数	周增长
1	财通证券	14.3	0.0
2	广发证券	5.0	0.0
3	国信证券	4.9	0.2
4	平安证券	2.0	0.0
5	国泰君安证券	0.8	0.0
6	申万宏源证券	0.7	0.0
7	东方财富证券	-	-
8	华泰证券	-	-
9	方正证券	-	-
10	长城证券	-	-
11	德邦证券	-	-
12	国盛证券	-	-
13	财富证券	-	-
14	中泰证券	-	-
15	盈立证券	-	-
16	中山证券	-	-

2.活动运营状态

本周证券公司财富号无活动运营动态。

四、银行理财子公司

1. 财富号粉丝数

3.29银行理财蚂蚁财富号粉丝(单位: 万)			
排行	财富号	粉丝数	周增长
1	交银理财	0.7	0.06
2	宁银理财	0	0
3	光大理财	-	-

2.活动运营状态

本周银行理财子财富号无活动运营动态。

五、附件

1.粉丝数

3.29 资管机构蚂蚁财富号粉丝(单位: 万)							
排行	财富号	粉丝数	周增长	排行	财富号	粉丝数	周增长
1	博时基金	1524.5	1.5	54	长安基金	48.8	2.8
2	天弘基金	1145.5	0.5	55	平安基金	45.7	0.0
3	招商基金	769.4	0.7	56	国联安基金	41.6	0.2
4	中欧基金	723.3	1.9	57	金鹰基金	40.9	0.0
5	易方达基金	680.9	0.6	58	长江资管	40.1	0.3
6	华安基金	607.4	0.3	59	泰达宏利基金	36.5	2.1
7	南方基金	589.3	1.4	60	财通基金	36.3	0.9
8	广发基金	575.2	0.4	61	博道基金	33.3	0.2

9	建信基金	563.5	0.3	62	申万菱信基金	31.8	0.0
10	富国基金	555.2	0.2	63	国金基金	31.7	0.1
11	兴全基金	553.8	-0.6	64	西部利得基金	26.8	0.6
12	汇添富基金	529.5	0.2	65	安信基金	24.6	0.1
13	国泰基金	512.0	-0.3	66	上银基金	23.9	0.3
14	华夏基金	453.5	0.0	67	诺德基金	20.6	0.2
15	汇安基金	451.7	10.7	68	泰康资产基金	17.7	1.1
16	银华基金	430.7	0.8	69	兴银基金	17.6	0.3
17	嘉实基金	406.4	1.5	70	国海富兰克林	17.6	0.7
18	景顺长城基金	346.3	0.9	71	华富基金	17.2	1.9
19	德邦基金	306.7	-0.2	72	汇丰晋信基金	16.6	1.0
20	鹏华基金	300.6	0.7	73	鹏扬基金	15.3	0.5
21	前海开源基金	287.4	1.4	74	华商基金	14.5	0.3
22	华宝基金	267.5	-0.3	75	财通证券	14.3	0.0
23	工银瑞信基金	257.3	1.7	76	南华基金	12.7	1.3
24	民生加银基金	250.3	2.0	77	中泰资管	12.1	0.1
25	万家基金	243.7	-0.3	78	前海联合基金	11.7	0.5
26	光大保德信基金	221.3	-0.7	79	东方红资产管理	11.6	0.0
27	交银基金	216.4	-0.1	80	恒生前海基金	7.9	0.0
28	新华基金	215.5	2.2	81	鑫元基金	6.3	0.0
29	中信保诚基金	198.0	3.3	82	华泰资管	5.7	0.0
30	诺安基金	195.2	-0.1	83	广发证券	5.0	0.0
31	银河基金	168.2	0.1	84	国信证券	4.9	0.2
32	永赢基金	165.7	-0.3	85	富安达基金	4.6	0.3
33	华泰柏瑞基金	162.1	-0.6	86	中融基金	3.9	0.1
34	财通资管	132.6	4.8	87	东吴基金	3.9	0.1
35	中海基金	125.3	-0.2	88	金信基金	3.9	0.8
36	信达澳银基金	111.6	1.2	89	富荣基金	3.8	0.0
37	上投摩根基金	110.0	1.5	90	嘉合基金	2.4	0.1
38	长信基金	109.8	0.5	91	光证阳光资管	2.0	0.2
39	大成基金	108.4	1.0	92	平安证券	1.8	0.0
40	长城基金	105.2	1.6	93	淳厚基金	1.8	0.6
41	国投瑞银基金	102.8	1.5	94	东方阿尔法基金	1.7	0.0
42	农银汇理基金	101.9	-0.1	95	兴业基金	1.1	0.0

43	浦银安盛基金	101.9	1.1	96	圆信永丰基金	0.9	0.0
44	中银基金	101.6	0.4	97	国泰君安证券	0.8	0.0
45	国寿安保基金	97.2	0.2	98	申万宏源证券	0.7	0.0
46	宝盈基金	96.3	1.9	99	交银理财	0.7	0.0
47	泓德基金	83.2	-0.2	100	先锋基金	0.6	0.0
48	海富通基金	78.6	-0.1	101	华润元大基金	0.3	0.0
49	浙商基金	75.9	0.3	102	东海基金	0.0	0.0
50	融通基金	74.5	0.2	103	金元顺安基金	0.0	0.0
51	长盛基金	65.7	4.2	104	宁银理财	0.0	0.0
52	摩根士丹利华 鑫基金	59.5	0.1	105	人保资产基金	0.0	0.0
53	创金合信基金	59.4	0.3				

2.重点财富号运营动态

3.23-3.29 蚂蚁财富号运营变动情况

序号	财富号	变动情况
1	博时基金	-
2	大成基金	-
3	德邦基金	新增头图“如何治愈震荡焦虑？” 复盘留言有礼更新
4	富国基金	新增头图“18年老将新基来袭” 发行新基富国稳健增长混合 C
5	工银瑞信基金	头图变更为“每日答题领福利” icon 样式变动 蚂蚁社区活动：如果有个时光机~你想做什么？
6	光大保德信基金	头图变更为“抢占大国制造风口” icon 样式变动

7	广发基金	粉丝福利营更新
8	国泰基金	蚂蚁社区活动：1888 元 震荡市你买 or 卖
9	华安基金	头图变更为“为你打理‘求稳的钱’ 华安暖宝宝组合”
10	华宝基金	头图变更为“国民刚需，黄金赛道” 每日复盘留言有礼更新
11	华泰柏瑞基金	- 头图下架
12	华夏基金	Icon “周周赚钱” 下架 蚂蚁社区活动：坚持与时间为友，来波打气包！
13	汇安基金	- 头图下架
14	汇添富基金	Icon 样式变动
15	嘉实基金	-
16	建信基金	头图变更为“权益掌门人操刀” 蚂蚁社区活动：688 元 这周板块哪个香？
17	交银基金	蚂蚁社区活动：3888 元 治愈震荡焦虑
18	景顺长城基金	-
19	民生加银基金	新增 icon “金牌经理” “FOF 专区”
20	南方基金	头图下架
21	诺安基金	-
22	鹏华基金	头图变更为“定投播种，静待花开” icon 样式变动

23	浦银安盛基金	头图变更为“阿尔法好基推荐”
24	前海开源基金	头图下架
25	上投摩根基金	蚂蚁社区活动：回血红包第二弹！震荡市陪你
26	天弘基金	头图下架
27	万家基金	头图下架
28	新华基金	icon 样式变动
29	信达澳银基金	头图变更为“26 年老将匠心首发” Icon 样式变动 发行新基信达澳银医药健康混合 蚂蚁社区活动：1888 红包 布局医药好时机
30	兴全基金	头图变更为“4 座金牛奖，5 星评级基” 蚂蚁社区活动：超千个红包！！订阅新基领
31	易方达基金	发行新基易方达宁易一年持有期混合 C
32	银河基金	-
33	银华基金	-
34	永赢基金	头图下架
35	长城基金	头图下架
36	长信基金	头图下架
37	招商基金	头图变更为“5 年业绩翻 5 倍” 新增 icon “青青会客室”
38	中海基金	评论有礼
39	中欧基金	头图下架

		蚂蚁社区活动: 666 红包 价值起风啦!
		头图变更为“风险与机会并存, 震荡市的机会你接得住吗?”
40	中信保诚基金	icon 样式变动
		蚂蚁社区活动: 环保大作战→瓜分千元红包
41	平安证券	-
42	广发证券	-
43	国信证券	-
44	财通证券	-
45	国泰君安证券	-
46	申万宏源证券	-
47	财通资管	-
48	长江资管	-
49	东方红资管	蚂蚁社区活动: 千元红包-说说心中的远见价值
50	中泰资管	蚂蚁社区活动: 悬赏! 中泰牛基收益大 pk
51	光证资管	头图下架
52	交银理财	-
53	宁银理财	-

3.监控名单

<https://research.szltech.com/?p=4859>

道乐财富号周报划分为基金、证券、券商资管及银行理财子四大板块。其中基金公司重点监测名单按3.1粉丝量统计数据TOP40的基金公司财富号, 证券、券商资管及银行理财子监测所有上线

机构财富号。如有遗漏，请关注道乐科技微信公众号联系我们。

六、【重要声明】

本文中是为特定客户和其他专业人士提供的参考资料，信息均来源于已公开的资料。在任何情况下，报告中的信息或所表达的意见仅供参考 我们力求客观公正使用网络工具，但对数据的准确性和完整性不作任何保证，文章中的信息或所表达的意见仅供参考，本公司不会承担因使用本报告而产生的法律责任。如数据有遗漏，请关注道乐科技微信公众号后台留言或发送邮件至 research@szltech.com联系我们。

本文版权归道乐科技有限公司所有，未经授权不得复印、转特定读者群以外的人士传阅，如需引用或转载本报告，务必与我司联系。



关注道乐科技，获取更多互联网金融研究报告